PROBAR
BAR PRODUCTS

ΣΕΤ ΑΝΤΛΙΑΣ ΝΕΡΟΥ · ΟΔΗΓΙΕΣ

Τρεχούμενο νερό χωρίς παροχή, σε 5 βήματα

Το σετ φέρνει τρεχούμενο νερό στη γούρνα εκεί που δεν υπάρχει παροχή νερού. Το ένα μπιτόνι δίνει καθαρό νερό, το δεύτερο μαζεύει το βρώμικο.

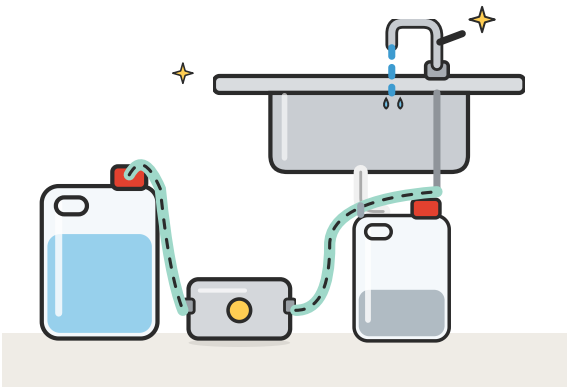



Γέμισμα

Γεμίστε το πρώτο μπιτόνι με καθαρό νερό. Βάλτε και τα δύο μπιτόνια κάτω από τη γούρνα.

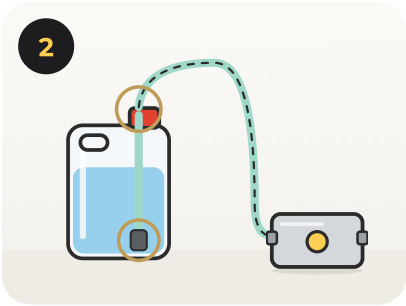

Αναρρόφηση

Βάλτε τον σωλήνα αναρρόφησης με το φίλτρο στο μπιτόνι με το καθαρό νερό και βιδώστε το καπάκι σύνδεσης.

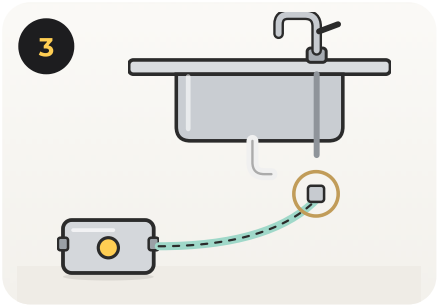

Σύνδεση

Βιδώστε τον σωλήνα της αντλίας στο σπιράλ της βρύσης. Τα ρακόρ είναι από ανοξείδωτο ατσάλι.

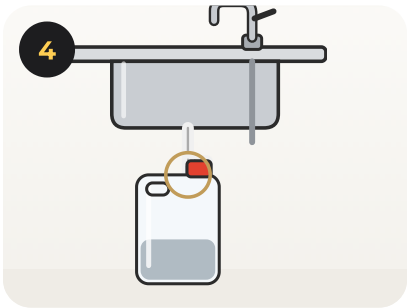

Αποχέτευση

Οδηγήστε την αποχέτευση της γούρνας στο δεύτερο μπιτόνι. Τίποτα δεν πέφτει στο πάτωμα.

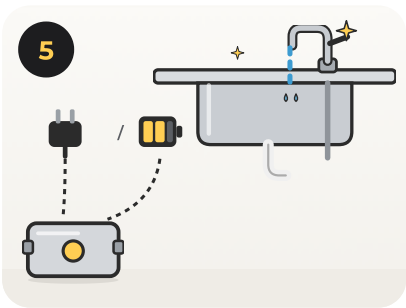

Λειτουργία

Βάλτε τον μετασχηματιστή στην πρίζα ή συνδέστε την μπαταρία. Ανοίξτε τη βρύση: το νερό τρέχει.

ΔΥΟ ΕΚΔΟΣΕΙΣ

Μετασχηματιστής για πρίζα
όπου υπάρχει πρίζα

Σετ μπαταρίας
χωρίς πρίζα, χωρίς καλώδια

- **2 μπιτόνια των 10 λίτρων**, καθαρό και βρώμικο νερό
- **Σωλήνες 2 m**, ενισχυμένοι με σύρμα
- **Φίλτρο αναρρόφησης**, ρακόρ από ανοξείδωτο

Απορίες για την τοποθέτηση; Σας βοηθάμε ευχαρίστως.

Γράψτε μας στο WhatsApp